
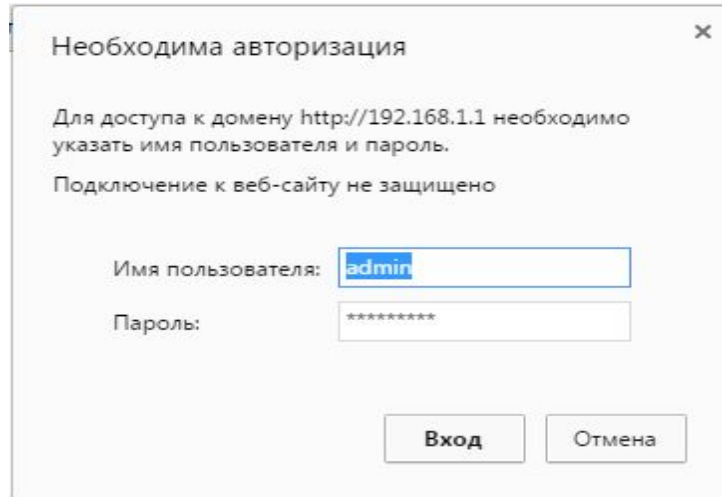


Настройка роутеров Tenda W316R, N3, W303R, W308R, W309R



Базовая настройка роутера

Откройте браузер, перейдите по адресу **192.168.0.1** (вводите прямо в адресной строке), это активирует доступ к веб-интерфейсу маршрутизатора. Если все сделано правильно, вы увидите такое окно:



Необходима авторизация

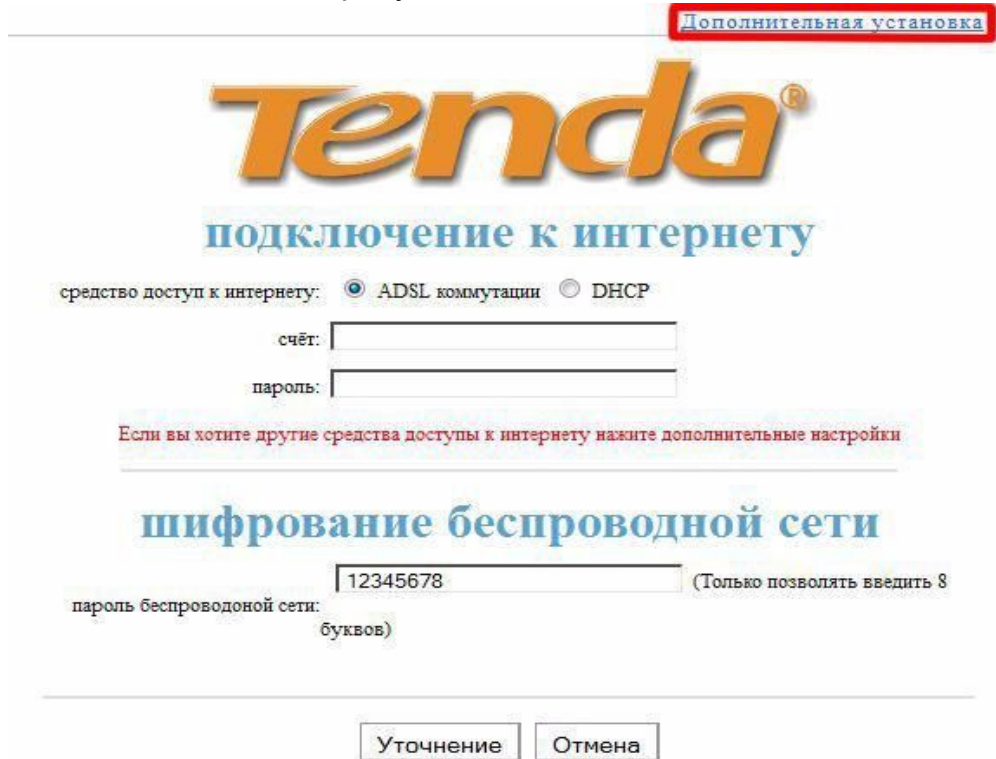
Для доступа к домену <http://192.168.1.1> необходимо указать имя пользователя и пароль.

Подключение к веб-сайту не защищено

Имя пользователя:

Пароль:

Система запросит у вас логин и пароль для доступа. По умолчанию, в обоих случаях требуется ввести **admin**



[Дополнительная установка](#)

Tenda®

подключение к интернету

средство доступ к интернету: ADSL коммутации DHCP

счёт:

пароль:

Если вы хотите другие средства доступы к интернету нажмите дополнительные настройки

шифрование беспроводной сети

пароль беспроводной сети: (Только позволять вводить 8 букв)

ВАЖНО! ПРИ ПОСЛЕДУЮЩЕМ ВХОДЕ В НАСТРОЙКИ РОУТЕРА, БУДЕТ ОТКРЫВАТЬСЯ ДАННАЯ СТРАНИЦА. ЕСЛИ ВВЕСТИ В НЕЕ ДАННЫЕ ПРИ НАСТРОЕННОМ РОУТЕРЕ, НАСТРОЙКИ РРРОЕ БУДУТ СТЕРТЫ

После загрузки страницы, необходимо зайти в опцию «**Дополнительная установка**», в правом верхнем углу.

Настройка PPPOE

Tenda

Дополнительная установка | Установка беспроводной сети | Сервер DHCP | Виртуальный сервер | Установка безопасности | Установка маршрутизации | Инструмент системы

Состояние системы | **Установка у порты WAN** | Установка у порты LAN | Установка DNS | WAN medium type | Контроль пропускной способности | Статистика сетевого потока

Режим: **PPPOE**

счёт: Ваш логин

пароль:

MTU: 1492 (Если не надо, не меняйте пожалуйста! по умолчанию MTU является 1492)

Service name: (Если не надо, не заполняйте пожалуйста.)

Название сервера: (Если не надо, не заполняйте пожалуйста.)

По вашему требованию выберите соответственный режим соединения:

- Автоматическое соединение, в случае включения и выключения компьютера автоматически подключится к интернету.
- Подключение по требованию: автоматически подключается к интернету когда существует доступ к интернету.

Время ожидания при автоматическом разрыве: 60 (60-3600 Секунта)

- Вручную соединить: абонет вручную подключается к интернету.
- Соединить во назначенное время: в назначенное участок времени автоматически подключается к интернету.

Замечание: После регулирования текущего время в меню "настройки системы", Соединение в назначенное время вступит в силу.

Время соединения: От 0 часа 0 минуты по 0 часа 0 минуты

Уточнение | Отмена

В данном случае, необходимо в графе «режим» выбрать PPPOE. Затем введите предоставленные вашим провайдером данные в графы «счёт» (логин) и «пароль». Другие настройки трогать не стоит.

Настройка Wi-Fi

Tenda

Дополнительная установка | **Установка беспроводной сети** | Сервер DHCP | Виртуальный сервер | Установка безопасности | Установка маршрутизации | Инструмент системы

Основные установки беспроводной сети | Безопасность беспроводной сети | Контроль доступа | Состояние подключения

Включение беспроводной функции

Беспроводной режим: Беспроводная точка доступа (AP) Сетевой мост (WDS)

Сетевой режим: Смешанный режим 11b/g/n

primary SSID: Tenda_1A3BC0

secondary SSID:

Радиовещание (SSID): Включение Выключение

AP Isolation: Включение Выключение

Каналы: AutoSelect

WMM Capable: Включение Выключение

APSD Capable: Включение Выключение

Пропускная способность каналов: 20 20/40

Расширить каналы: Auto Select

Уточнение | Отмена

Для того, чтобы настроить ваш роутер на раздачу беспроводного интернета, обратитесь к пункту меню «Установка беспроводной сети». Там вы обнаружите подпункт «Основные установки беспроводной сети», он то вас и интересует.

Tenda

Дополнительная установка | **Установка беспроводной сети** | Сервер DHCP | Виртуальный сервер | Установка безопасности | Установка маршрутизации | Инструмент системы

Основные установки беспроводной сети | **Безопасность беспроводной сети** | Контроль доступа | Состояние подключения

Select SSID: Tenda_1A3BC0

SSID -- "Tenda_1A3BC0"

Режим безопасности: WPA2-PSK

Шифрование посредством WPA: AES TKIP TKIP&AES

Пароль: u98E698048

Срок обновления пароля: 3600 Секунта

Установка WPS: Выключение Включение

Сброс OOB

Уточнение | Отмена