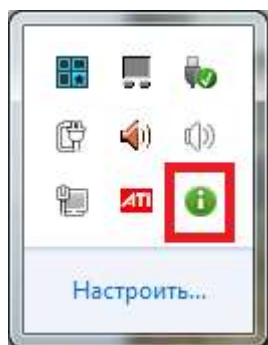


ESET NOD32 Antivirus 5

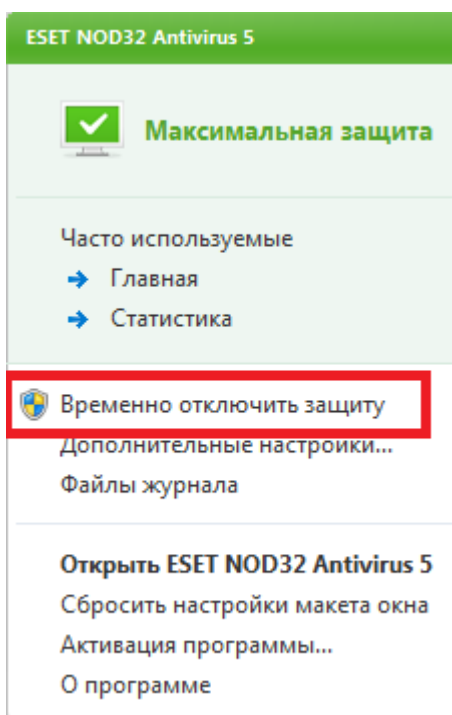
Приостановка защиты из контекстного меню

Чтобы приостановить защиту компьютера из контекстного меню программы, выполните следующие действия:

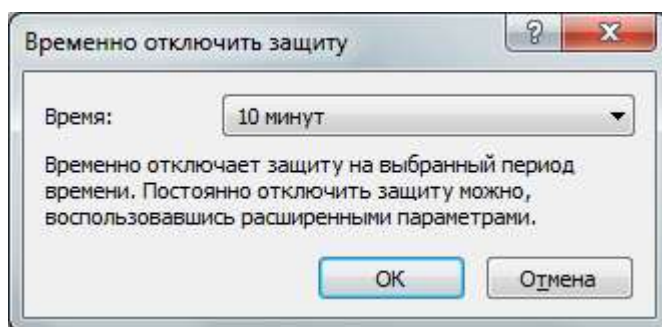
1. В правой нижней части экрана нажмите правой кнопкой мыши на значок программы



2. В контекстном меню выберите пункт **Временно приостановить защиту**



3. В окне **Приостановка защиты** выберите нужный интервал времени и нажмите ОК:

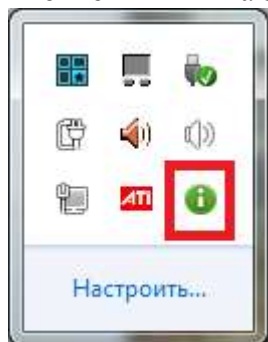


Как выключить защиту компьютера через главное меню

Чтобы выключить защиту компьютера, выполните следующие действия:

Откройте главное окно программы.

Чтобы открыть главное окно программы, в правом нижнем углу экрана нажмите левой кнопкой мыши на значок **NOD32**.



1. В левом меню выбираем пункт **Настройка**.

В появившемся меню отключаем что надо (Защита в реальном времени, Система предотвращения вторжения на узел, Защита доступа в интернет, Защита почтового клиента).

Для того что бы отключить нужный компонент нажмите на кнопку с надписью «Включена» на против нужного компонента. После подтверждения отключения надпись изменится на «Отключена».

