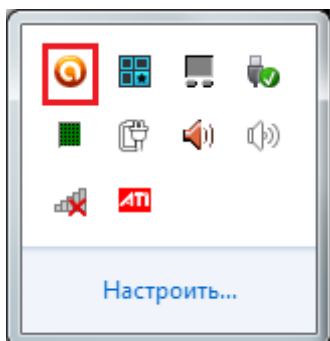


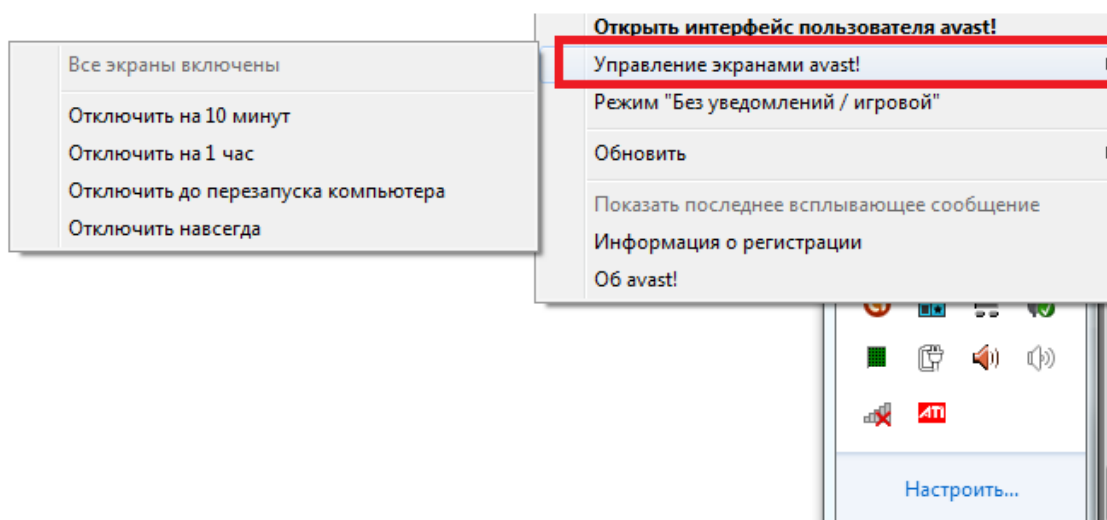
avast Internet Security

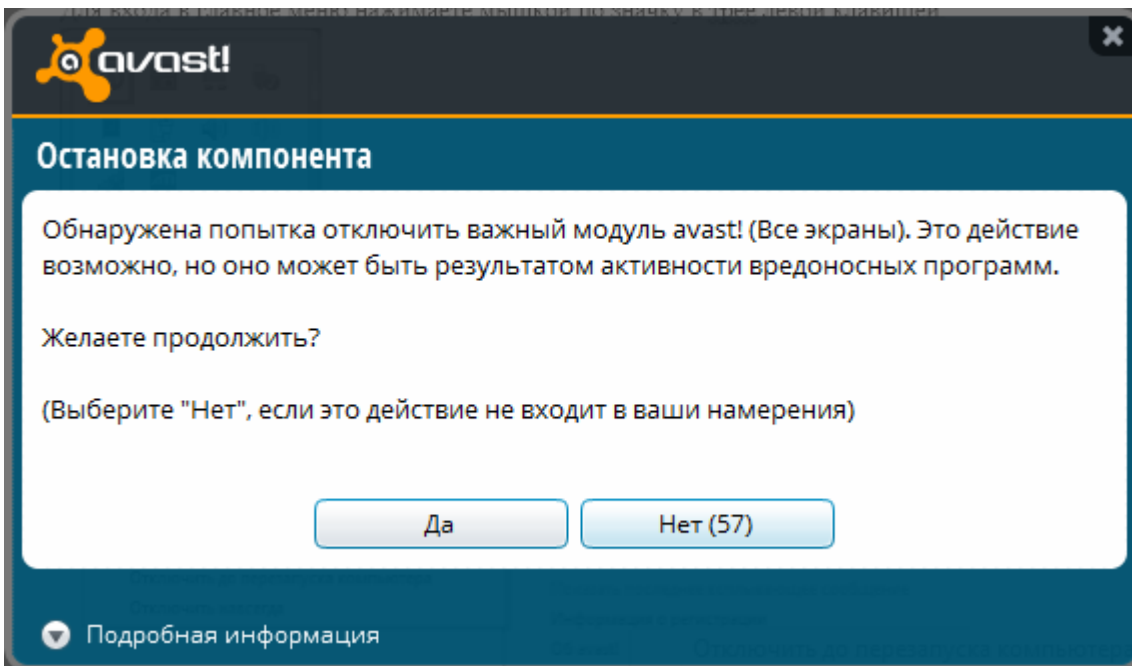
Приостановка защиты из контекстного меню

Для отключения защиты нажимаем правой кнопкой мыши по значку в трее



Выбираем пункт «Управление экранам Avast» и выбираем нужный промежуток времени.
Нажимаем «ДА» в появившемся окне.

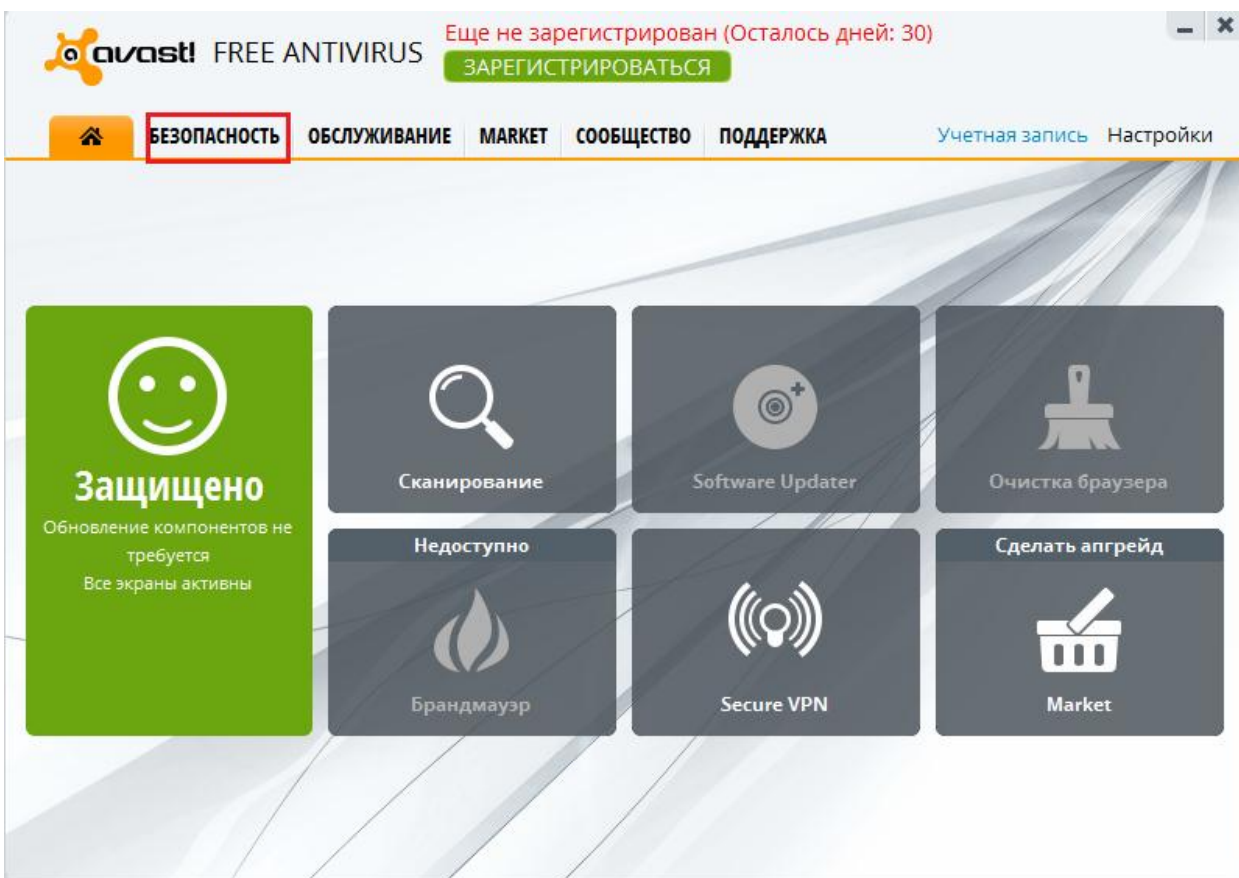


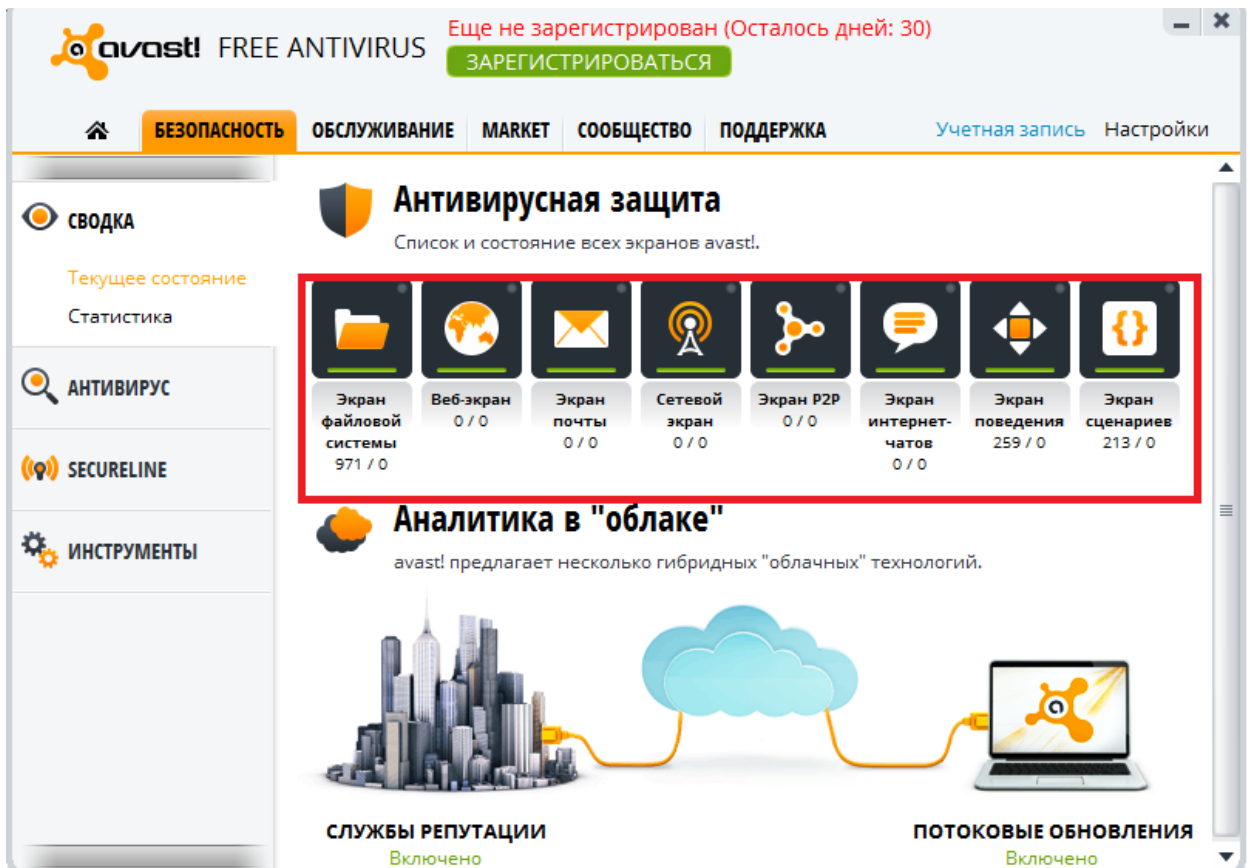


Как выключить защиту компьютера из главного меню

Для входа в главное меню нажимаете мышкой по значку в трее левой клавишей.

Главное окно программы выглядит так





Как видно, здесь можно быстро отключить основные функции, вызывающие блокировку доступа в интернет. Если у вас отсутствует доступ в интернет первым делом желательно отключить эти компоненты.

Не отправляются/не принимаются письма.

В программе avast имеется встроенный почтовый экран. Для его отключения необходимо в Главном окне выбрать пункт «Экран почты» и нажать «Стоп».

По аналогии отключаются и все остальные службы.



avast! FREE ANTIVIRUS

Еще не зарегистрирован (Осталось дней: 30)

[ЗАРЕГИСТРИРОВАТЬСЯ](#)



БЕЗОПАСНОСТЬ

ОБСЛУЖИВАНИЕ

MARKET

СООБЩЕСТВО

ПОДДЕРЖКА

[Учетная запись](#)

[Настройки](#)

СВОДКА

АНТИВИРУС

Сканировать

Экран файловой системы

Экран почты

Веб-экран

Экран P2P

Экран интернет-чатов

Сетевой экран

Экран сценариев

Экран поведения

SECURELINE



Экран почты

Экран почты отслеживает весь трафик программ для работы с электронной почтой и сканирует все письма до того, как они достигают вашего компьютера, таким образом предотвращая возможный вред.


СОСТОЯНИЕ ЗАЩИТЫ: **РАБОТАЕТ**

Пуск

Стоп

Настройки

ТРАФИК ЭКРАНА



Сканировано / заражено писем: 0 / 0

[Показать трафик за прошлые периоды](#)

[Журнал экрана](#)

Последнее сканированное письмо:

Последнее зараженное письмо: