

Настройка каналов на телевизорах SAMSUNG (серии M, Q и LS)

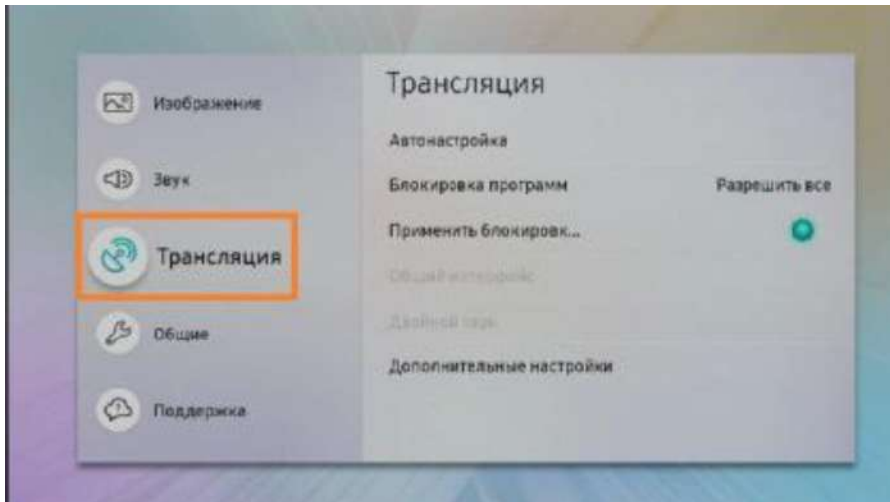
1. Нажимаем на пульте кнопку **HOME**, выбираем пункт **Источник**, затем **ТВ**



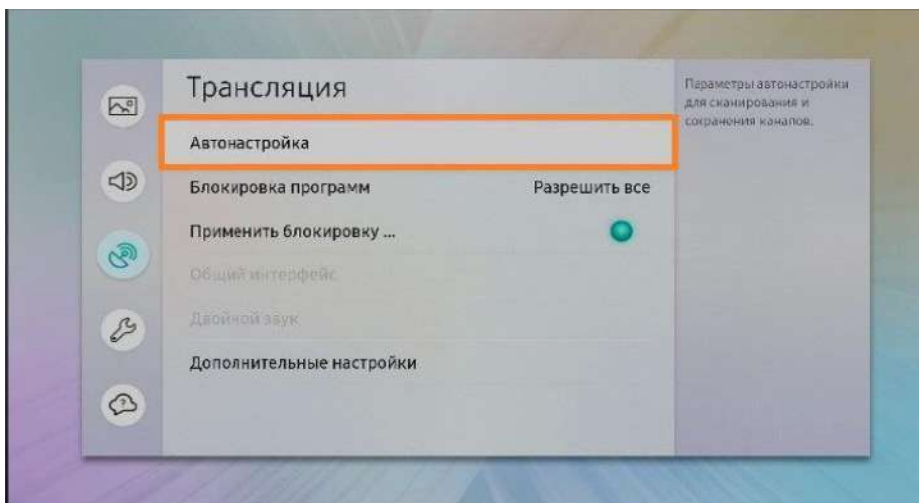
2. Снова нажмите кнопку **Home**, зайдите в раздел **Настройки**



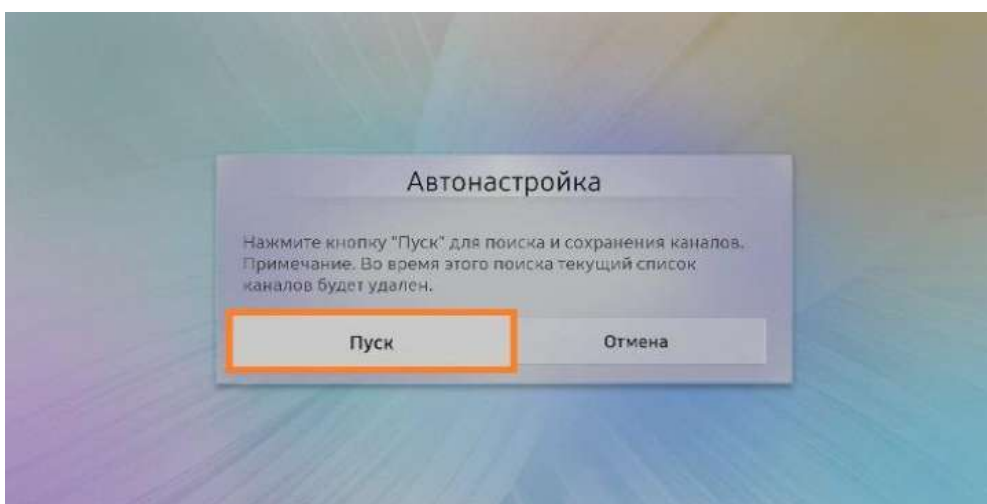
3. Выберите пункт **Трансляция**



4. Далее выберите **Автонастройка**



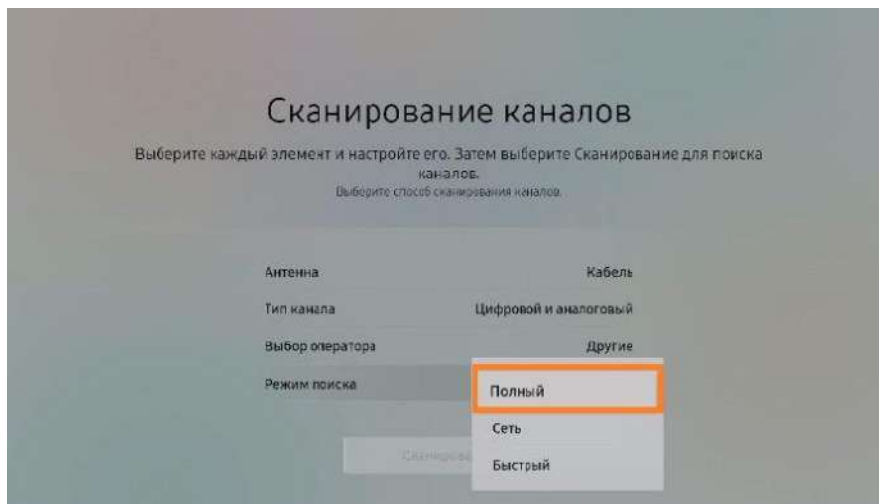
5. В появившемся окне нажмите **Пуск**



6. В разделе Сканирование каналов выбираем параметры:

- **Антенны:** Кабель

- **Тип каналов:** Цифровые и аналоговые (либо Цифровые для поиска только цифровых каналов)
- **Выбор оператора:** ДОМ.РУ или «Другие»
- **Режим поиска:** Полный



И нажмите **Сканирование**

