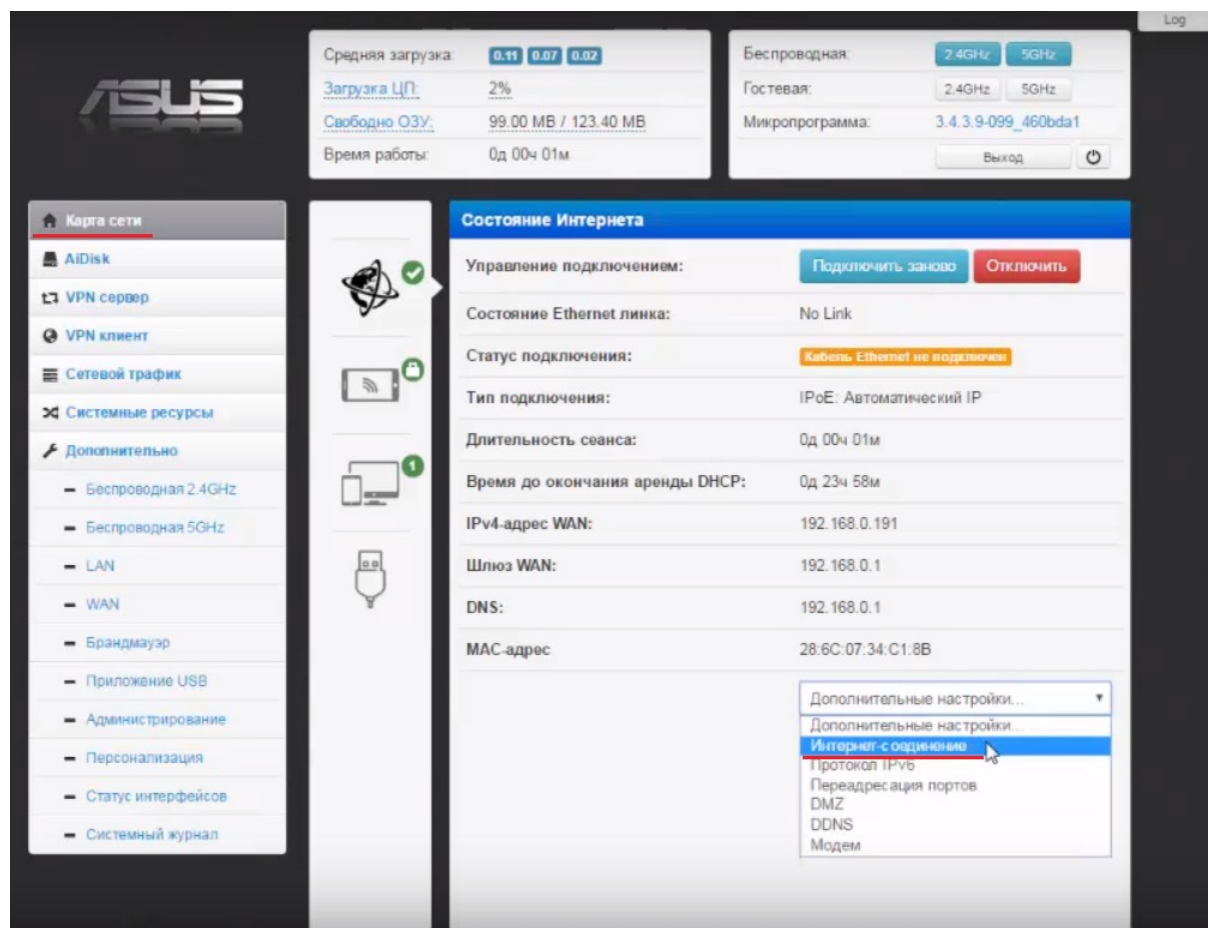
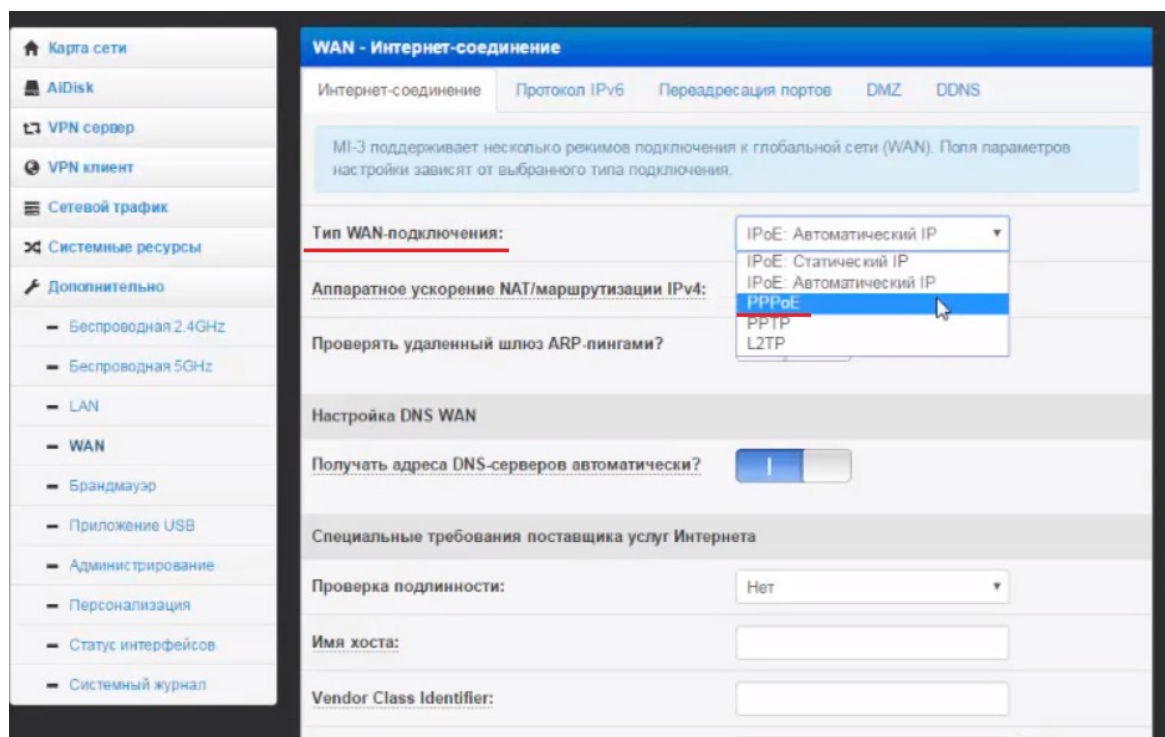


# Настройка PPPoE соединения на прошивке PADAVAN

На главной странице в разделе «Карта сети» из выпадающего меню нужно выбрать **Интернет-соединение**.



Тип WAN подключения — PPPoE



Вводим Логин и Пароль клиента по договору в соответствующие поля и сохраняем настройки.

Сетевой график

Системные ресурсы

Дополнительно

- Беспроводная 2.4GHz
- Беспроводная 5GHz
- LAN
- WAN**
- Брандмауэр
- Приложение USB
- Администрирование
- Персонализация
- Статус интерфейсов
- Системный журнал

Log

Тип WAN-подключения: PPPoE

Доступ к MAN совместно с PPPoE: DHCP or Static

Аппаратное ускорение NAT/маршрутизации IPv4: Offload TCP/UDP for LAN/WLAN

Настройка IP-адреса MAN

Получать IP-адрес MAN автоматически?

Настройка DNS WAN

Получать адреса DNS-серверов автоматически?

Настройка PPP VPN-клиента

Имя пользователя:

Пароль:

Алгоритм проверки подлинности: Auto

MTU:  [1000..1492]

MRU:  [1000..1492]

Адаптивный интервал LCP Echo:  Да  Нет

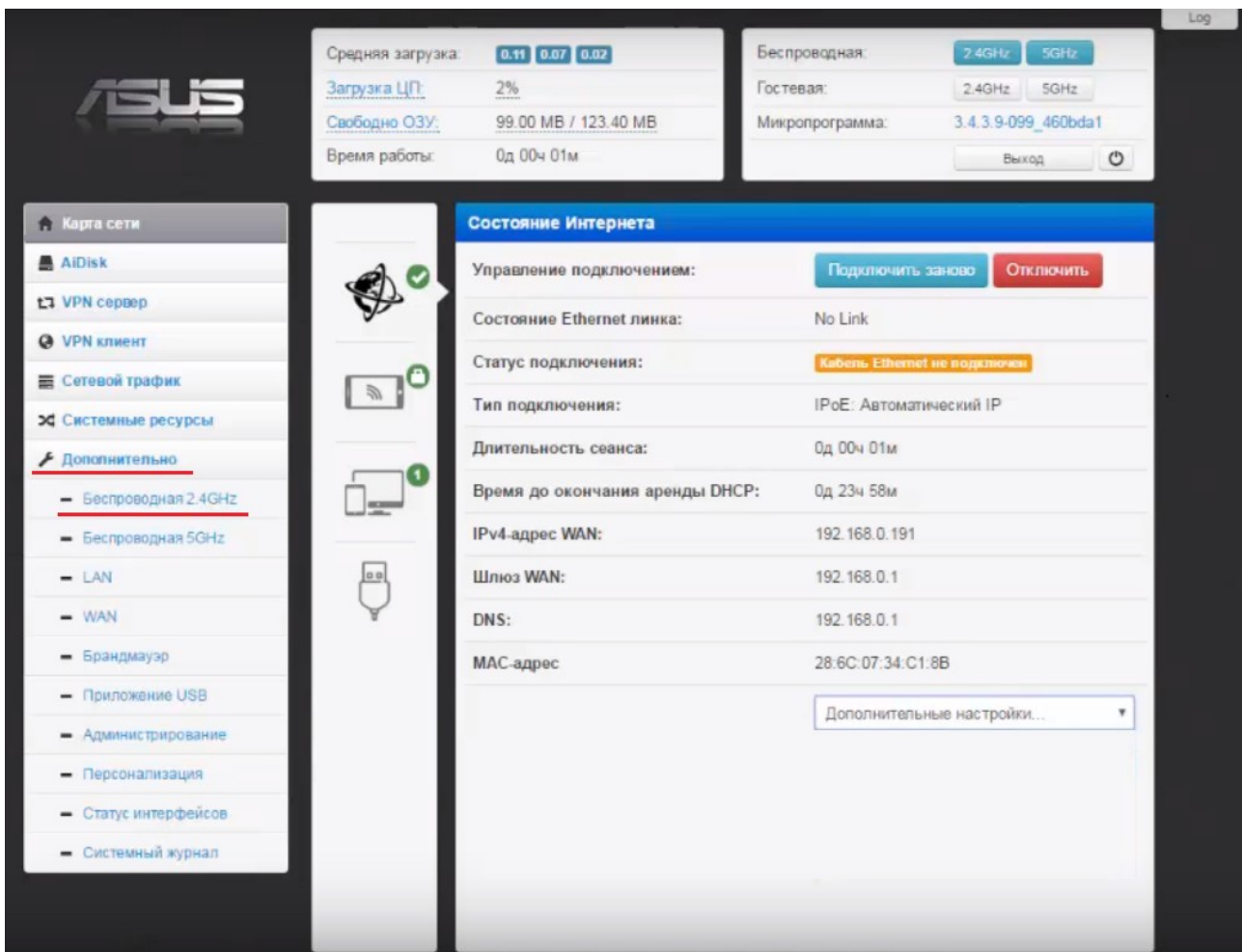
Имя службы PPPoE:

Имя концентратора доступа:

Время отключения при простое в секундах:  [0..86400]

## Настройка беспроводной сети

Для настройки беспроводной сети нужно в левом меню выбрать раздел «Дополнительно» → Беспроводная сеть 2.4GHz



**Включить Wi-Fi модуль** — активно

**SSID** – название сети

**Метод проверки подлинности** — WPA2-Personal

**Шифрование WPA** – TKIP+AES

**Предварительный ключ WPA** – ключ сети

Сохранить настройки кнопкой — **Применить**

**Беспроводная - Общие (2.4GHz)**

Общие    Гостевая    Мост    Фильтр MAC-адресов    Настройка RADIUS    Профессионально

Включить радиомодуль?  1

---

Дни включения радиомодуля (будни):  Пн  Вт  Ср  Чт  Пт

Время включения радиомодуля (будни): 00 : 00 - 23 : 59

Дни включения радиомодуля (выходные):  Сб  Вс

Время включения радиомодуля (выходные): 00 : 00 - 23 : 59

SSID: ASUS 2

---

Скрыть SSID:

Режим беспроводной сети: g/n Mixed (\*)

Ширина канала: 20/40 MHz

Канал: 11

Расширенный канал: 7

Метод проверки подлинности: WPA2-Personal 3

---

Шифрование WPA: AES 4

---

Предварительный ключ WPA: ..... 5

---

Интервал ротации сетевых ключей: 3600 [0..2592000]

Мощность передатчика (%): 100 [0..100]

Код региона: Europe (channels 1-13)

[Перейти к 5GHz настройкам](#)  6

*Аналогично можно настроить беспроводную сеть на 5GHz*