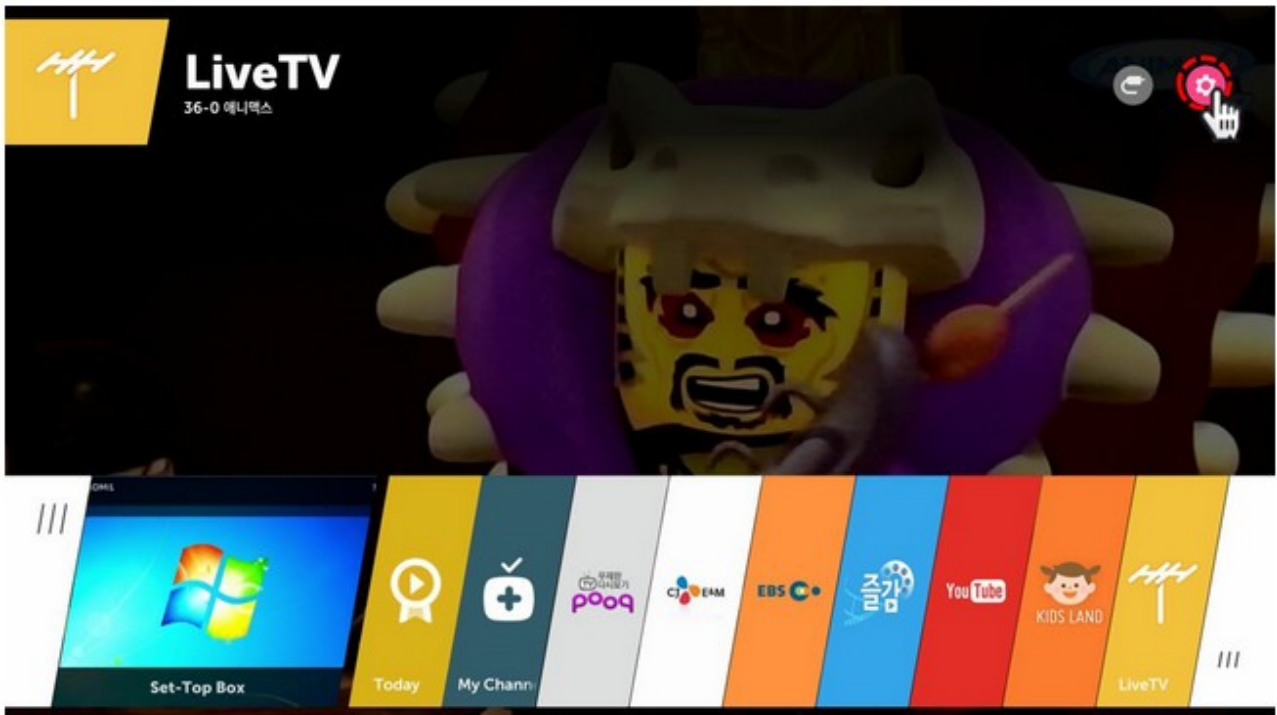


Настройка ТВ LG WEB OS (вып. после 2018г)



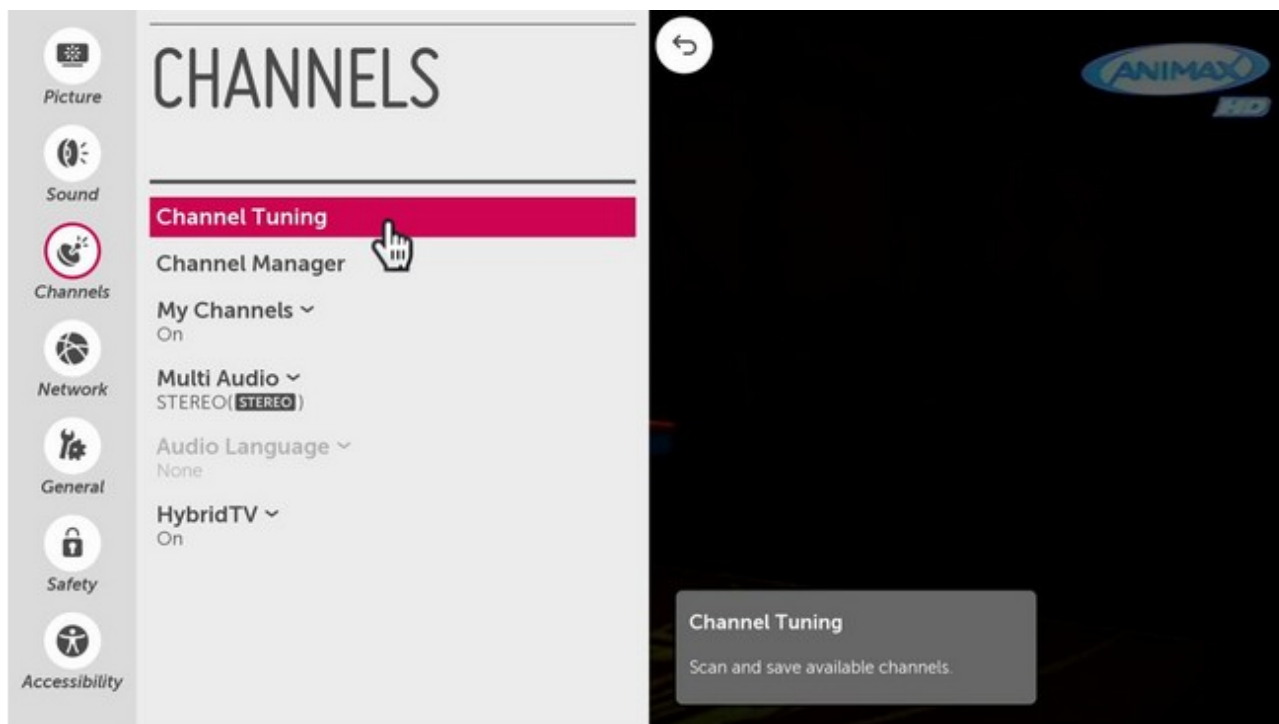
На пульте нажимаем кнопку **Home** (Домик), далее сверху в правом углу выбираем **настройки** (шестерёнка)



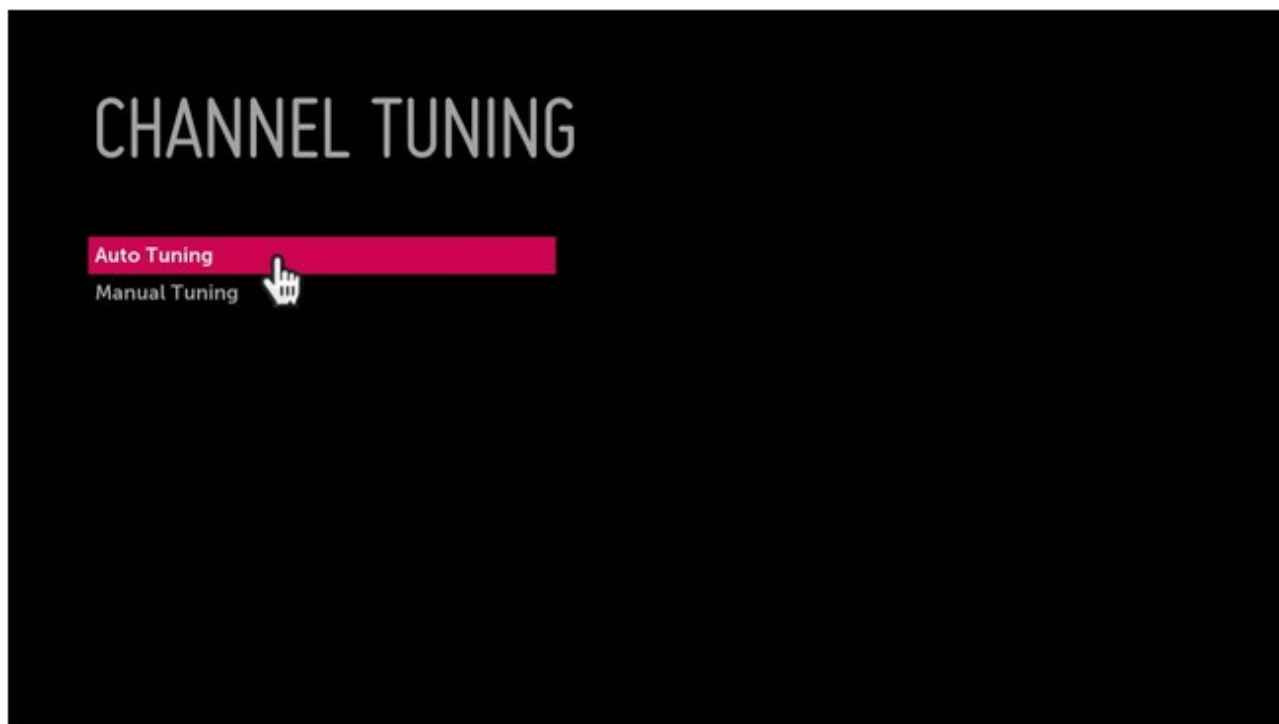
Затем выбираем **Дополнительные настройки** (Advanced)



Далее выбираем **Каналы (Channels)** → **Поиск каналов (Channel Tuning)**



Выбираем Автопоиск (Auto Tuning)



Выберите режим настройки каналов **Каб.ТВ (DVB-C и Аналог)**

ПОИСК КАНАЛОВ

Выберите режим настройки каналов.

Эфирное ТВ(DVB-T/T2 и Аналог)

✓ Каб.ТВ(DVB-C и Аналог)

Спутник



При выборе оператора кабельного ТВ выберите **ДОМ.ru** или **Другие операторы** и нажмите **Далее**

ПОИСК КАНАЛОВ

Выберите оператора кабельного ТВ.

Другие операторы

OnLine/Ростелеком

Твое ТВ/Ростелеком(СПб)



Кабинет ТВ

✓ ДОМ.ru

АКАДО Телеком

МТС

Уфанет

Тип поиска укажите **Полный** и нажмите **Выполнить**

Примечание:

При необходимости можно выбрать тип поиска быстрый и выполнить поиск по следующим параметрам:


- Частота(кГц):200000;

- Симв. Скорость(кС/с): 6875
- Модуляция: 256QAM
- ID сети: Авто

ПОИСК КАНАЛОВ

Тип поиска кабельного ТВ


Тип 
Быстрый поиск

Частота (кГц) 



Симв. Скорость (кС/с) 
6875

Модуляция 
256 QAM

ID сети 
Авто