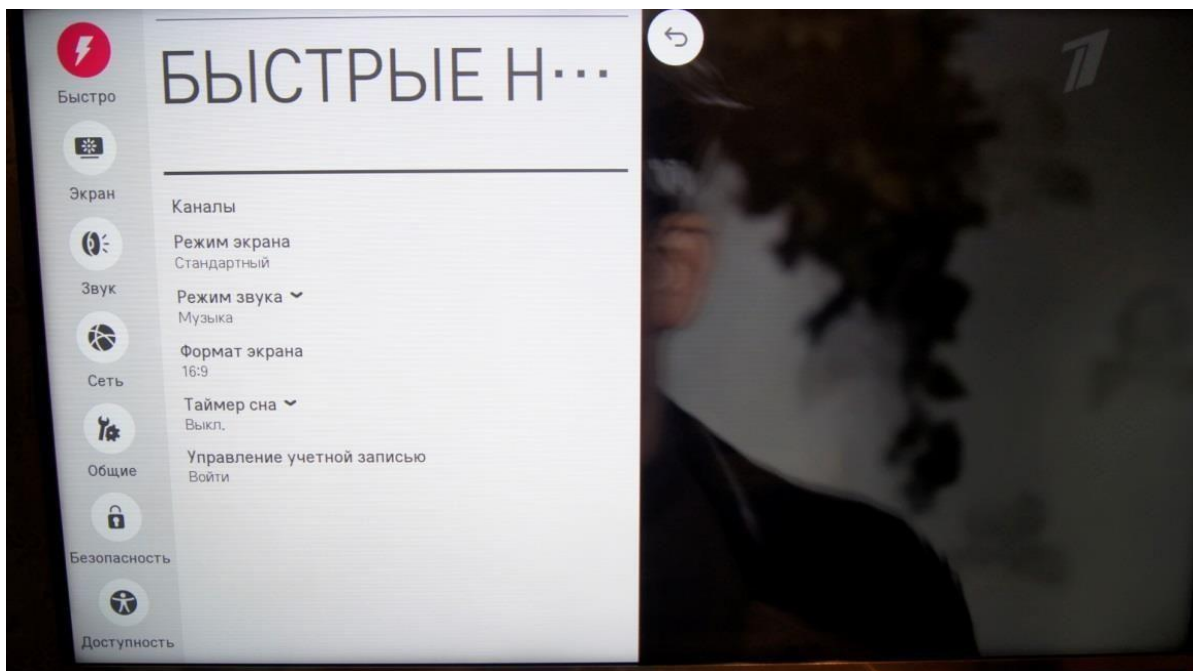
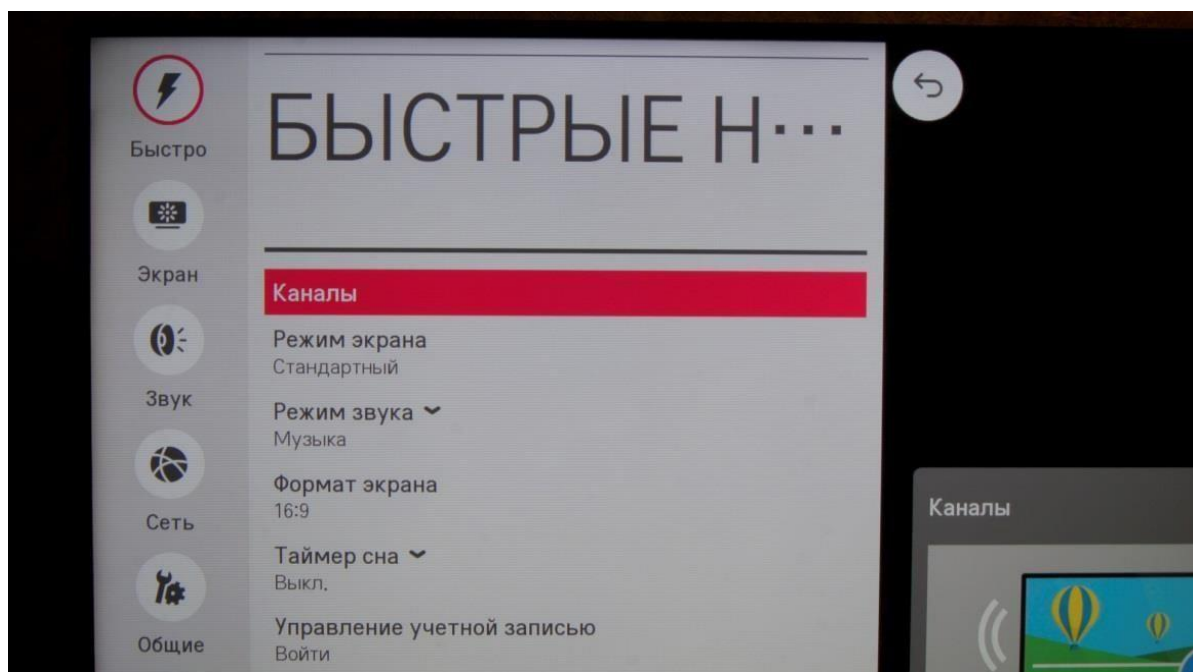


Настройка цифровых каналов на телевизорах LG (версия 6 на платформе WebOS)

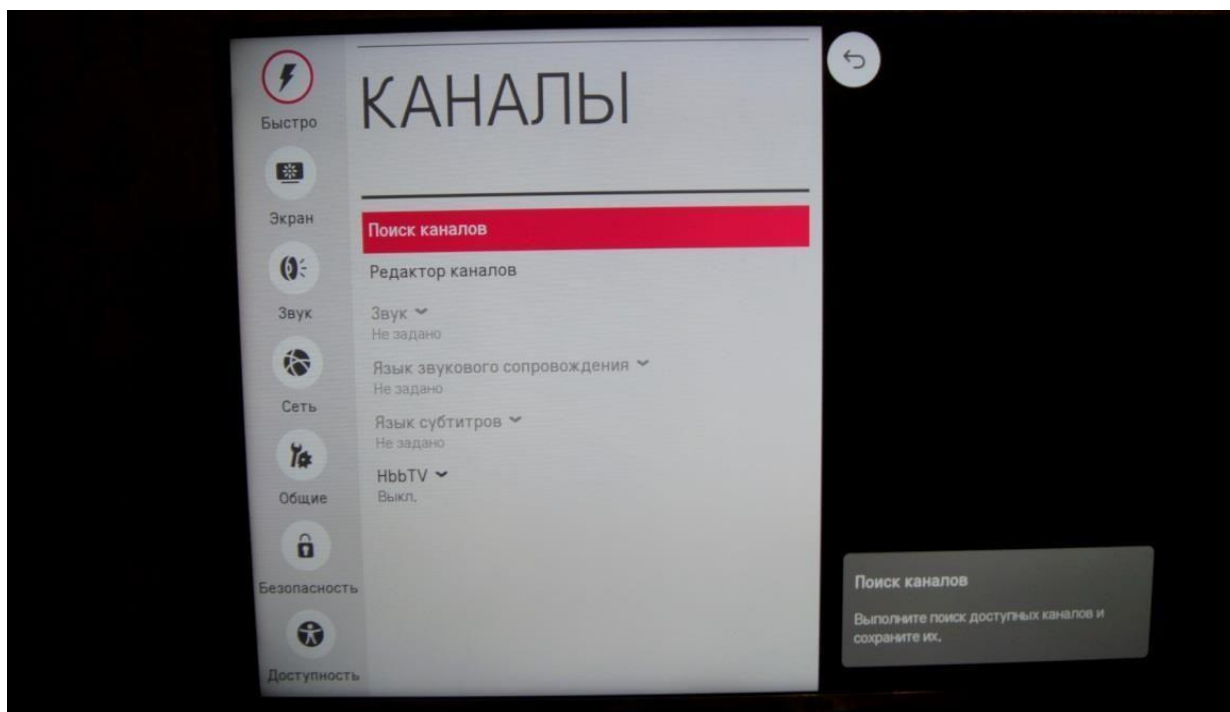
На пульте дистанционного управления нажмите кнопку **Настройки (Settings)**.
В открывшемся окне выберите раздел **Быстро**



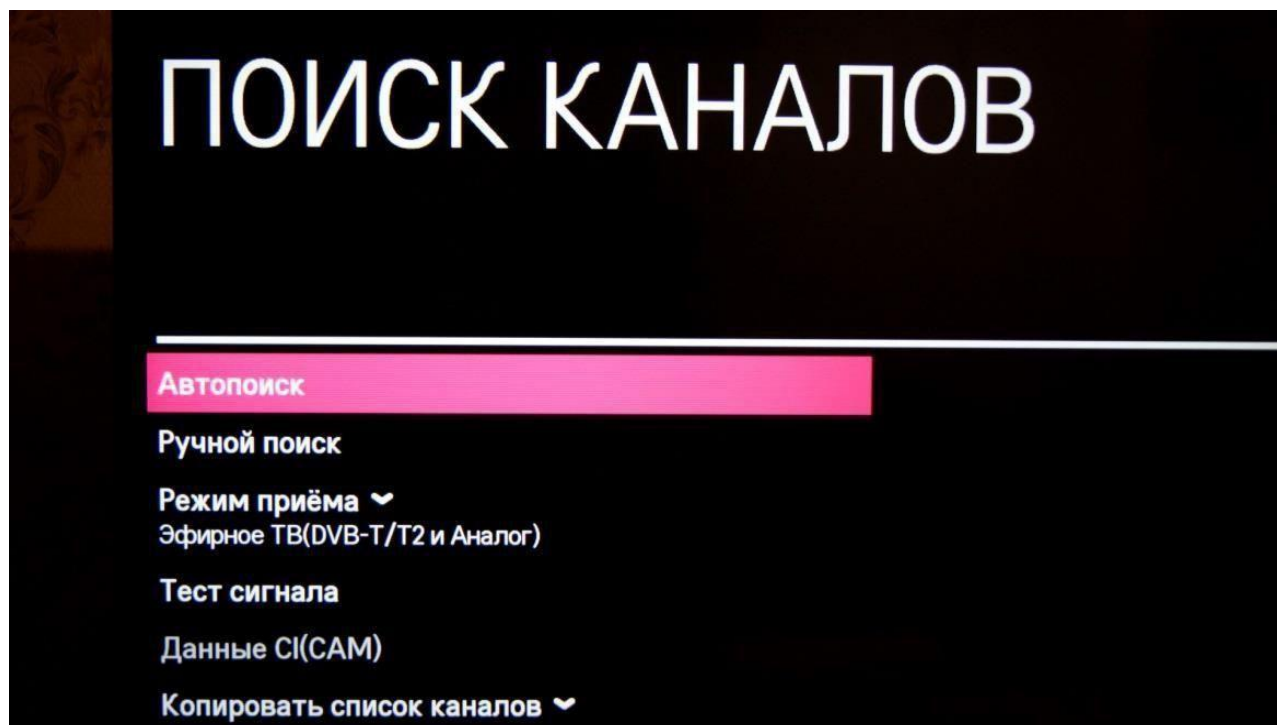
Далее выберите пункт **Каналы** и нажмите **Ок**



Затем выберите **Поиск каналов** и при необходимости введите пин-код (По умолчанию **0000**)



Далее выберите **Автопоиск**



Выберите режим настройки каналов **Каб.ТВ(DVB-C и Аналог)**

ПОИСК КАНАЛОВ

Выберите режим настройки каналов.

Эфирное ТВ(DVB-T/T2 и Аналог)

✓ Каб.ТВ(DVB-C и Аналог)

Спутник



При Выборе оператора кабельного ТВ выберите **ДОМ.ru** или **Другие операторы** и нажмите **Далее**

ПОИСК КАНАЛОВ

Выберите оператора кабельного ТВ.

Другие операторы

OnLine/Ростелеком

Твое ТВ/Ростелеком(СПб)



Кабинет ТВ

✓ ДОМ.ru

АКАДО Телеком

МТС

Уфанет

Тип поиска укажите **Полный** и выберите **Выполнить**

Примечание: При необходимости можно выбрать тип поиска быстрый и выполнить поиск по следующим параметрам:

Частота(кГц): 250000;
Симв.Скорость(кС/с):6875
Модуляция: 256QAM
ID сети: Авто

