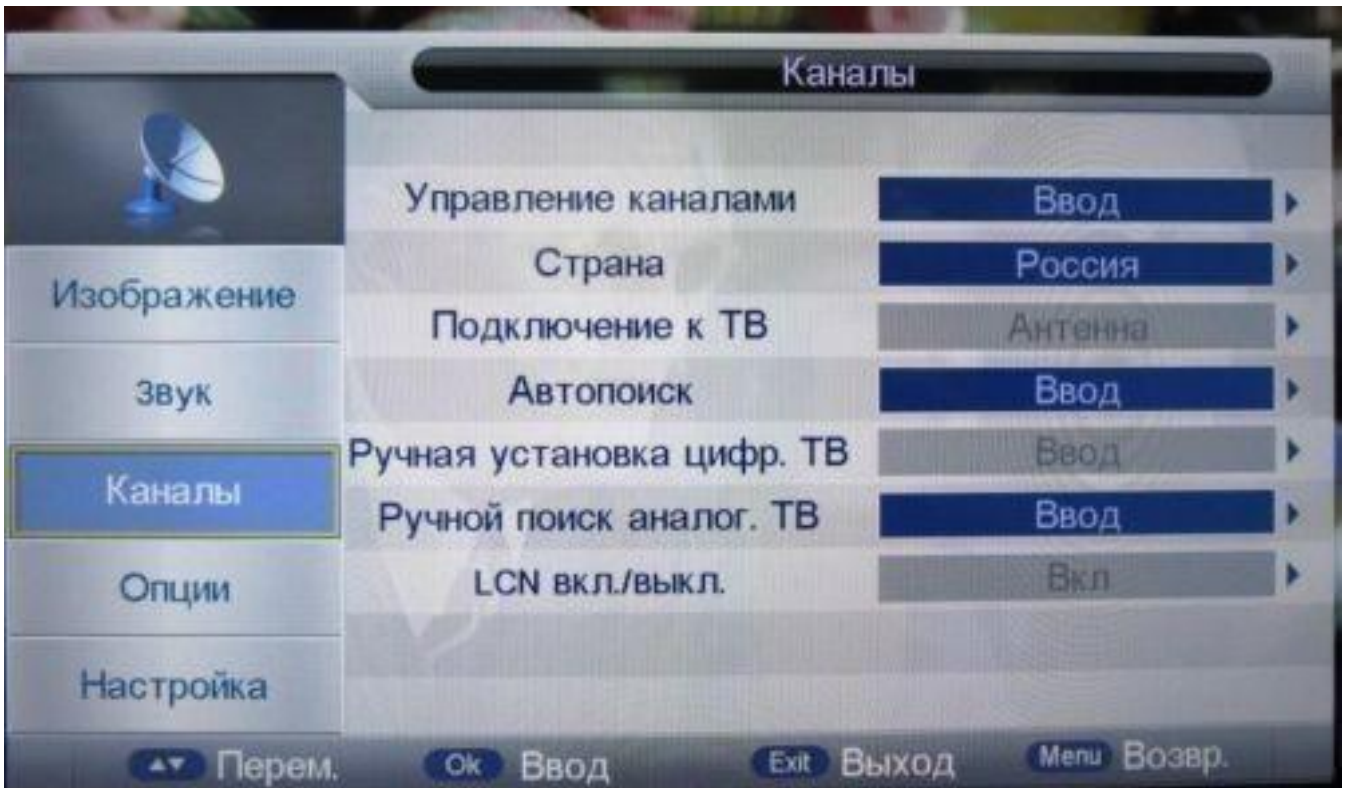


Поиск каналов.

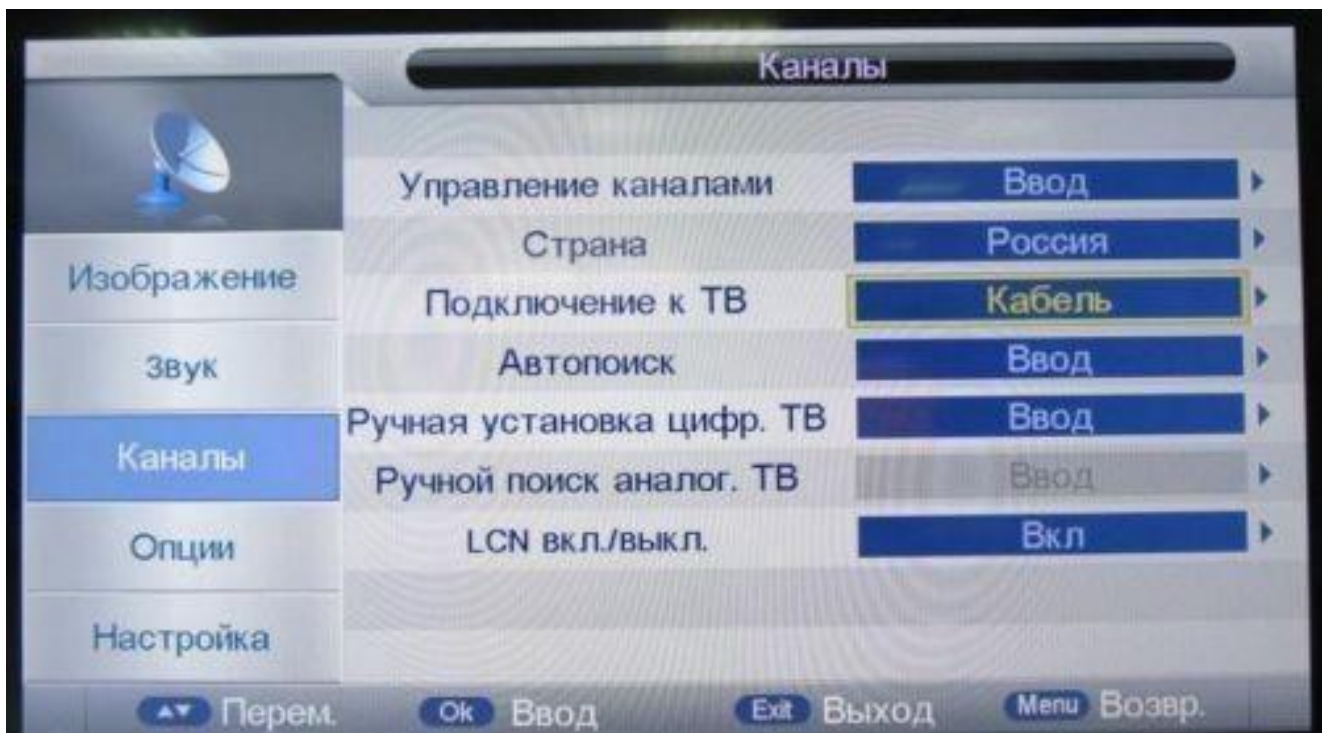
На пульте нажмите кнопку **Menu**, перейдите в раздел **Каналы** и нажмите **OK**.



В разделе **Подключение к ТВ** должно быть указано **Кабель**

Примечание: Если у вас стоит Антенна и не меняется попробуйте нажать на пульте клавишу «**Source**» и выбрать **DTV** или **DVB-C**. Если при выборе данного пункта нет в вариантах кабель, или телевизор вообще не предлагает вам выбрать источник сигнала, возможно, ваш телевизор не имеет тюнера стандарта DVB-C и не может настроить цифровое ТВ.

Выберете раздел **Автопоиск** и нажмите на **OK**.



Далее выберите параметр **Цифровой**.

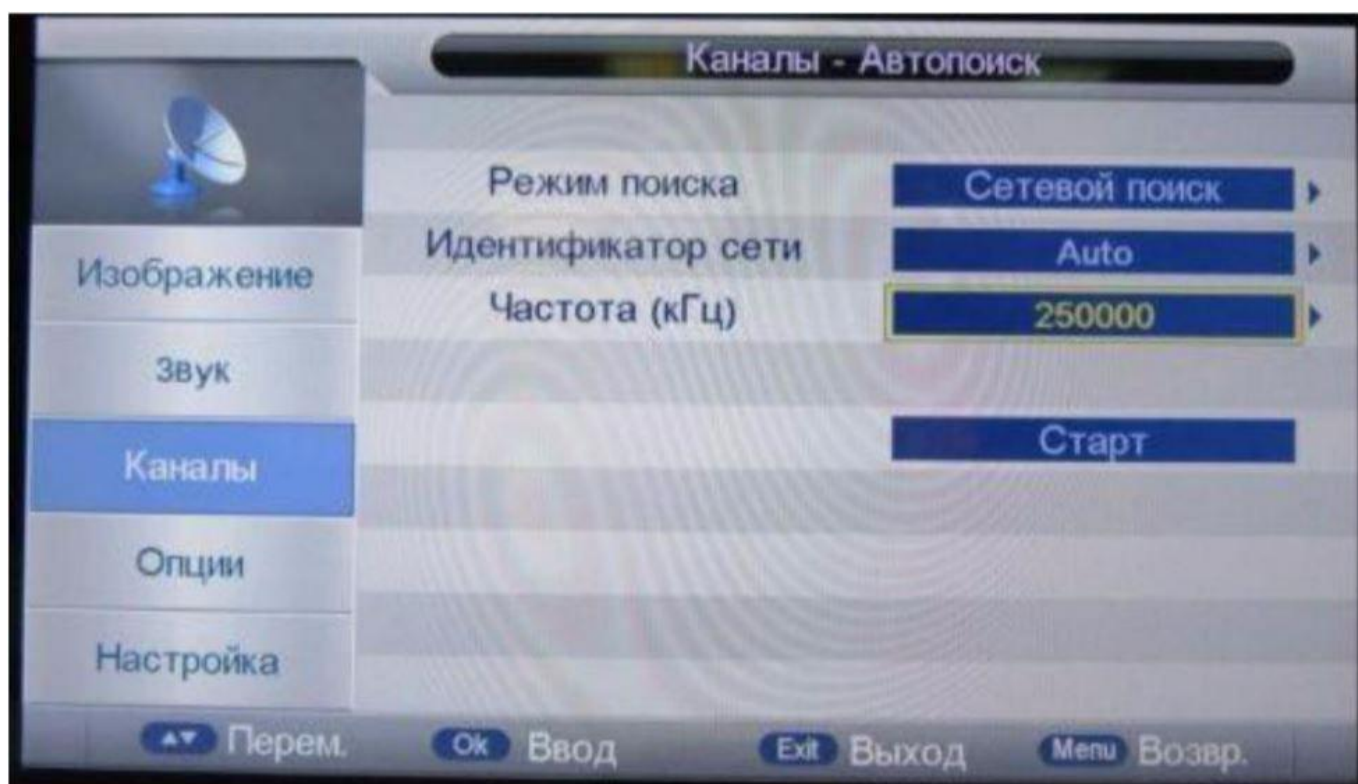


Режим поиска указываем **Полный поиск**.

Примечание: при необходимости можно выбрать **Режим поиска - сетевой** и выполнить поиск по конкретным параметрам:

Идентификатор сети: авто

Частота (кГц): 250000



Далее выберите **Старт**, нажмите на **OK**, в появившемся окне выберите **OK** и нажмите кнопку **OK** на пульте.

