
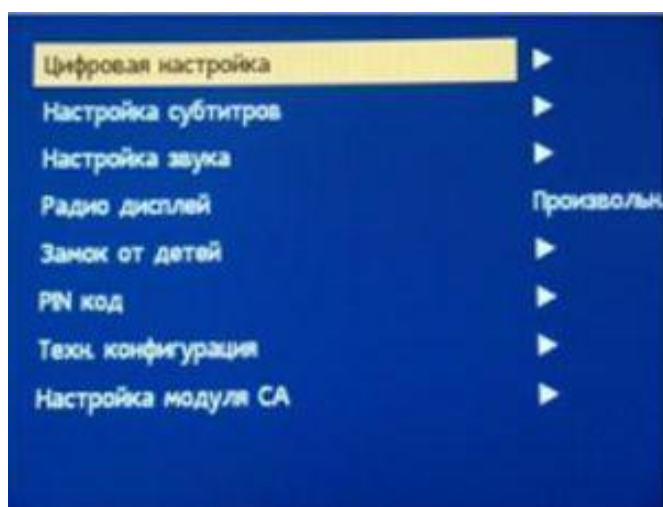


ПОИСК КАНАЛОВ.

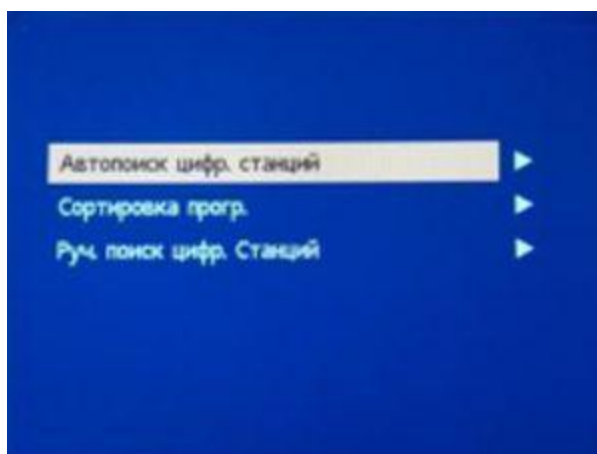
На пульте ДУ нажмите кнопку **Home**, в меню откройте раздел **Установки**, далее пункт **Цифровая конфигурация**.



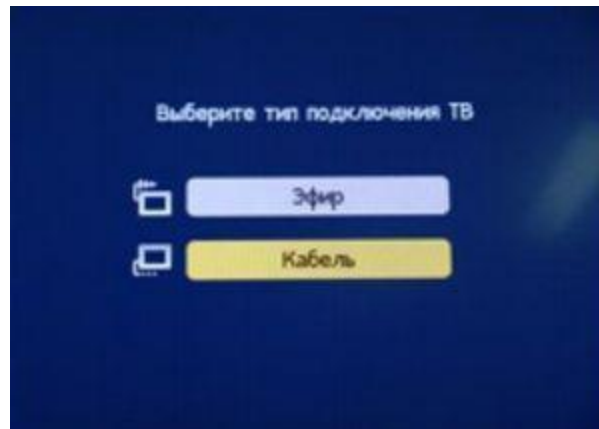
Выберите пункт **Цифровая настройка**.



После чего необходимо выбрать пункт **Автопоиск цифр. станций**, далее **Начать автонастройку**, и нажмите кнопку **OK**.



Тип подключения ТВ выберите **Кабель**.



После этого выбора появится меню в котором необходимо установить следующие параметры:

Тип сканирования— Полное.

Частота (кГц) — 250000.

Код доступа к сети— Авто.

Тип каналов— Все станции.

Нажмите **ОК**.

После этих действий начнётся поиск каналов.